



AIROMATIC PS4000/PS4500
CATÁLOGO



CONSERVATORIO

TOLDO DE CONSERVATORIO DELICADO

TAMBIÉN PARA ÁREAS MÁS PEQUEÑAS.



AIROMATIC PS4000 | PS4500



Soportes de fijación



Guía de rodillos PS4000

- Construcción de caja autoportante
- Sus dimensiones compactas hacen que estos toldos sean aptos para áreas de ventana más pequeñas
- El mecanismo del cilindro de gas asegura un tensado perfecto de la cubierta
- Riel de guía con ranura de fijación montada para la instalación variable del soportes de fijación
- Diferentes tipos de soportes de fijación permiten fácil y flexible instalación
- Posibilidad de fijación de plafón a través de los carriles guía
- Con guía de rodillos para reducir el desgaste/la abrasión (PS4000)

ps4000



mín. 86cm
máx. 400cm



mín. 85cm
máx. 400cm



PS4500



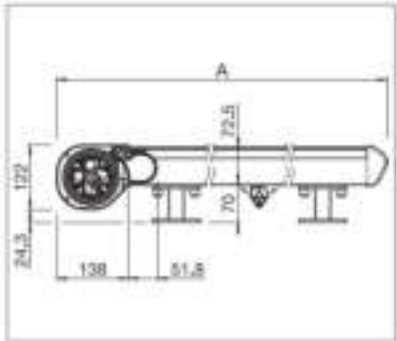
mín. 90cm
máx. 550cm



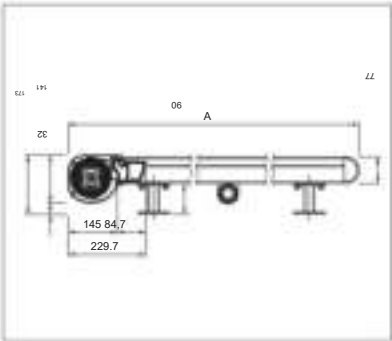
mín. 80cm
máx. 600cm



Dimensiones técnicas en milímetros



ps4000



PS4500



EN 13561



REGISTRO
REQUERIDO



COLORES

Descubre las diversas opciones a la hora de seleccionar los colores de la montura.



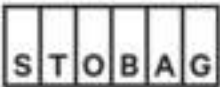
TELAS

Elija entre una amplia gama de materiales y colores.



ELECTRICIDAD

Más comodidad gracias a los sistemas automatizados de control e iluminación.





AWMA SUN CONTROL SOLUTIONS

Pol. Ind. Balsicas · C/ Laguna de Villasinda
N 21-25 30591, Balsicas - Murcia

T · +34 968 580 609 · info@awma.es

EN 13561:2004

Awning for outdoor use
Toldo para uso exterior
www.awmasuncontrol.com